

**ТЕХНИЧЕСКОЕ ОБЕСПЕЧЕНИЕ
ОБЩЕГО
ИНФОРМАЦИОННОГО ПРОСТРАНСТВА
НА САЙТЕ ФГБУЗ ГЦГ и Э ФМБА РОССИИ**

www.gcgie.ru

*Начальник отдела информационных технологий
и аналитики ФГБУЗ ГЦГиЭ ФМБА России, к.т.н.
Кривенко Олег Владимирович*

Головной центр гигиены и эпидемиологии

Найти

Об учреждении



Федеральное государственное бюджетное учреждение здравоохранения «Головной центр гигиены и эпидемиологии ФМБА России» (ФГБУЗ ГЦГиЭ ФМБА России - [Устав](#)) является ведущим учреждением, осуществляющим организационно-методическое руководство центрами гигиены и эпидемиологии [Федерального медико-биологического агентства](#) на особо опасных объектах и производствах, а также в ЗАТО. Специалисты ГЦГиЭ входят в состав специальных оперативных подразделений, которые оказывают практическую помощь на местах при возникновении радиационных аварий, массовых инфекционных заболеваний, отравлений и при других чрезвычайных ситуациях ([лицензия медицинской деятельности № ФС-99-01-008342](#), [лицензия деятельности в области источников ионизирующих излучений № 77.99.15.002.Л.000018.02.14](#), [аттестаты аккредитации № РОСС RU.0001.310335](#) по аттестации методик (методов) измерений и метрологической экспертизе документов и [№ РОСС RU.0001.310341](#) по калибровке средств измерений, а также соответствие требованиям ГОСТ ИСО/МЭК 17025-2009).

ФГБУЗ ГЦГиЭ ФМБА России включен в Единый реестр органов по сертификации и испытательных лабораторий (центров) Таможенного союза. [Свидетельство об аккредитации в сфере обеспечения санитарно-эпидемиологического благополучия](#)



Вход в ОИП

Приказ ФМБА № 188 от 7.11.2015 г., методические рекомендации и письма)



Головной центр гигиены и эпидемиологии

ОБЩЕ ИНФОРМАЦИОННОЕ ПРОСТРАНСТВО

Сравнительная оценка состояния инфекционной заболеваемости по учреждениям ФМБА России

[Вход в оценку заболеваемости](#)

Позволяет объективно оценить состояние заболеваемости на территории в сравнении со всеми учреждениями и группам учреждений, а также оценить динамику

**Авторизация
(вход в систему)**

онлайновой автоматизированной системы мониторинга и анализа инфекционной заболеваемости и привитости населения

Краткая инструкция по работе

Методические указания по проведению "Анализа интенсивности течения эпидемического процесса"

Процедура оценки заболеваемости

Порядок участия в Вебинарах, проводимых Главным ЦГиЭ - [тест компьютера](#) (необходим выход в Интернет и наличие только звуковых колонок или наушников)

[Регламент](#)

технического обеспечения проведения Аттестационной комиссии ФМБА России в режиме видеосвязи на базе ФГБУЗ ЦГиЭ ФМБА России

[Региональные/межрегиональные управления](#)

[Центры гигиены и эпидемиологии](#)

[Адреса электронной почты](#), по которым осуществляется рассылка документов (РУ/МРУ, ЦГиЭ, КБ, МЦ, ЦМСЧ, МСЧ, Санатории, НИИ)

Статистическая отчетность
(формы 1, 2, 4, 6 мониторинг КВЭ, гриппа и ОРВИ)

[Авторизация](#)

[Помощь](#)

Проверка наличия данных форм 1, 2, 4, 6.

Выберите отчетный период:

Год: 2016

Месяц:

01

Отсутствующие данные текущего года



Справочная информация

- ГЛАВНАЯ
- ИНФОРМАЦИЯ
- ОРГАН ИНСПЕКЦИИ ИЛЦ
- ИММУНИЗАЦИЯ
- НОРМАТИВЫ
- ДОКУМЕНТЫ
- УСЛУГИ

ЭКСПЕРТНЫЙ ЦЕНТР СПОРТА

ОБЩЕ ИНФОРМАЦИОННОЕ ПРОСТРАНСТВО

ТК 380

Реестр ЛМК

ВАКАНСИИ

ЗДОРОВЬЕ.RU



МЕСТО ВАШЕЙ РЕКЛАМЫ



Инструкция

по работе с системой сбора и анализа данных по формам №№ 1, 2, 4, 6 статистической отчетности, мониторинга клещевого вирусного энцефалита, гриппа и ОРВИ на сайте ФГБУЗ Головного ЦГ и Э ФМБА России

Работать с системой предпочтительно в интернет-обозревателе Internet Explorer версии не ниже 8 (в других программах могут искажаться пропорции строк и граф таблиц с данными, выводимых на монитор компьютера). При затруднениях с отправкой исходных данных в систему следует обеспечить прямой доступ к сети Интернет (без прокси-сервера, фаервола и др.).

При онлайн-работе следует иметь в виду, что в момент авторизации устанавливается двусторонний канал связи между компьютером пользователя и базой данных на сайте. Длительность этого соединения зависит от многих причин и не «бесконечна». Поэтому, при вводе исходных данных, не следует затягивать работу, а при наличии сбоя или ненадежном соединении с Интернет рекомендуется вначале выполнить ввод и отправку частично заполненной формы (особенно для больших, например ф. №2 раздел 1 и ф. № 6 раздел 1), а затем продолжить дальнейшее заведение данных в режиме редактирования.

1. Для работы с системой необходимо войти на сайт Головного центра по адресу www.gcgie.ru, в меню (с левой стороны) выбрать «Общее информационное пространство». Продолжение работы возможно в двух разделах:
 - «Статистическая отчетность» с вводом, редактированием, просмотром исходных данных и выдачей отчетов по формам №№ 1, 2, 4, 6, клещевому вирусному энцефалиту (КВЭ, гриппу и ОРВИ);

ОНЛАЙНОВАЯ СИСТЕМА ОБЕСПЕЧИВАЕТ

- 1. Учет данных инфекционной заболеваемости и привитости по формам 1, 2, 4, 5, 6 государственной статистической отчетности (месячные и годовые) по всем учреждениям ФМБА России**
- 2. Еженедельный мониторинг и анализ заболеваемости клещевым вирусным энцефалитом, гриппом и ОРВИ среди населения и контингента, обслуживаемого ФМБА России**
- 3. Сравнительную оценку инфекционной заболеваемости по ФМБА России, обеспечивающую ранжирование учреждений по степени неблагополучия в сравнении с прошлым годом и общими данными по Агентству**

Технически допустимые сроки представления месячной и годовой информации на сайт

Отчетная форма	Отчетный период	Период представления
2, 4, 5	месяц	Отчетный месяц и следующий за ним
	год	Декабрь отчетного и январь следующего года
6	год	Декабрь отчетного и январь следующего года

Технически допустимые сроки представления еженедельной информации на сайт

Отчетная форма	Отчетный период	Период представления
КВЭ	Неделя (с пятницы по четверг)	С пятницы по четверг, следующие за отчетной неделей
Грипп и ОРВИ		



МИНИСТЕРСТВО ЗДРАВООХРАНЕНИЯ РОССИЙСКОЙ ФЕДЕРАЦИИ

ФЕДЕРАЛЬНОЕ
МЕДИКО-БИОЛОГИЧЕСКОЕ АГЕНТСТВО
(ФМБА России)

П Р И К А З

28 декабря 2015.

№ 272

Москва

О представлении территориальными органами и учреждениями ФМБА России сводных годовых сведений статистического наблюдения за 2015 год и в течение 2016 года в области санитарно-эпидемиологического благополучия населения

В целях подведения итогов деятельности территориальных органов, центров гигиены и эпидемиологии и других учреждений Федерального медико-биологического агентства за 2015 год и в течение 2016 года в области обеспечения санитарно-эпидемиологического благополучия населения
п р и к а з ы в а ю:



Головной центр гигиены и эпидемиологии

ОБЩЕЕ ИНФОРМАЦИОННОЕ ПРОСТРАНСТВО

Сравнительная оценка состояния инфекционной заболеваемости по учреждениям ФМБА России

[Вход в оценку заболеваемости](#)

Позволяет объективно оценить состояние за территории в сравнении со всеми учреждениями группам учреждений, а также оценить д

Авторизация (вход в систему)

онлайновой автоматизированной системы мониторинга и анализа инфекционной заболеваемости и привитости населения

Статистическая отчетность
(формы 1, 2, 4, 6 мониторинг КВЭ, гриппа и ОРВИ)

[Авторизация](#)
[Помощь](#)

Проверка наличия данных форм 1, 2, 4, 6.

Выберите отчетный период:

Год:

Месяц:

Отсутствующие данные текущего года

Методические указания

["Анализ интенсивности течения эпидемического процесса по данным статистической отчетности"](#)

Процедура оценки заболеваемости с начала месяца [\(скачать\)](#)

Порядок участия в Вебинарах, проводимых Главным ЦГиЭ - [тест компьютера](#)
(необходим выход в Интернет и наличие только звуковых колонок или наушников)

Регламент

технического обеспечения проведения Аттестационной комиссии ФМБА России в режиме видеосвязи на базе ФГБУЗ ЦГиЭ ФМБА России

[Региональные/межрегиональные управления](#)

[Центры гигиены и эпидемиологии](#)

[Адреса электронной почты](#), по которым осуществляется рассылка документов (РУ/МРУ, ЦГиЭ, КБ, МЦ, ЦМСЧ, МСЧ, Санатории, НИИ)



- ГЛАВНАЯ
- ИНФОРМАЦИЯ
- ОРГАН ИНСПЕКЦИИ ИЛЦ
- ИММУНИЗАЦИЯ
- НОРМАТИВЫ
- ДОКУМЕНТЫ
- УСЛУГИ

ЭКСПЕРТНЫЙ ЦЕНТР СПОРТА

ОБЩЕЕ ИНФОРМАЦИОННОЕ ПРОСТРАНСТВО

ТК 380

Реестр ЛМК

ВАКАНСИИ

ЗДОРОВЬЕ.RU



www.mednet.ru

МЕСТО ВАШЕЙ РЕКЛАМЫ





Головной центр гигиены и эпидемиологии

ГЛАВНАЯ

ИНФОРМАЦИЯ

ОРГАН
ИНСПЕКЦИИ

ИЛЦ

ИММУНИЗАЦИЯ

НОРМАТИВЫ

ДОКУМЕНТЫ

УСЛУГИ

ЭКСПЕРТНЫЙ
ЦЕНТР СПОРТА

ОБЩЕЕ
ИНФОРМАЦИОННОЕ
ПРОСТРАНСТВО

Статистическая отчетность

Авторизация

Логин	Пароль
<input type="text"/>	<input type="text"/>

Войти

Отменить



Головной центр гигиены и эпидемиологии

Статистическая отчетность

Ежемесячная и годовая информация

форма №2 численность населения - ввод данных
форма №2 численность населения - редактирование данных

форма №2 таблица 1 - просмотр данных
форма №2 таблица 1 - ввод данных
форма №2 таблица 1 - редактирование данных

форма №2 таблица 2 - просмотр данных
форма №2 таблица 2 - ввод данных
форма №2 таблица 2 - редактирование данных

форма №2 таблица 3 - просмотр данных
форма №2 таблица 3 - ввод данных
форма №2 таблица 3 - редактирование данных

форма №4 - просмотр данных
форма №4 - ввод данных
форма №4 - редактирование данных

форма №6 таблица 1 - просмотр данных
форма №6 таблица 1 - ввод данных
форма №6 таблица 1 - редактирование данных

форма №6 таблица 2 - просмотр данных
форма №6 таблица 2 - ввод данных
форма №6 таблица 2 - редактирование данных

выдача отчетов

выбрать

Помощь

Еженедельная информация

выбрать

Выдача отчетов

ГЛАВНАЯ

ИНФОРМАЦИЯ

ОРГАН
ИНСПЕКЦИИ

ИЛЦ

ИММУНИЗАЦИЯ

НОРМАТИВЫ

ДОКУМЕНТЫ

УСЛУГИ

ЭКСПЕРТНЫЙ
ЦЕНТР СПОРТА

ОБЩЕЕ
ИНФОРМАЦИОННОЕ
ПРОСТРАНСТВО

ТК 380

Реестр ЛМК

ВАКАНСИИ

ЗДОРОВЬЕ.RU




ВСЁ


об организации
здравоохранения

www.mednet.ru



Головной центр гигиены и эпидемиологии

- ГЛАВНАЯ
- ИНФОРМАЦИЯ
- ОРГАН ИНСПЕКЦИИ
- ИЛЦ
- ИММУНИЗАЦИЯ
- НОРМАТИВЫ
- ДОКУМЕНТЫ
- УСЛУГИ
- ЭКСПЕРТНЫЙ ЦЕНТР СПОРТА
- ОБЩЕЕ ИНФОРМАЦИОННОЕ ПРОСТРАНСТВО
- ТК 380
- Реестр ЛМК
- ВАКАНСИИ
- ЗДОРОВЬЕ.RU
- 

 рейтинг 7.12 клики
- 

 ВСЁ об организации здравоохранения

www.mednet.ru
- МЕСТО ВАШЕЙ РЕКЛАМЫ

Статистическая отчетность

Ежемесячная и годовая информация

Еженедельная инф

Данные по форме №1 включены в форму №2 (таблицы 1 и 2)

Выбор отчета за предыдущие годы по ФГБУЗ КБ № 8 ФМБА России

Введите год:

Выбор отчета за 2016 г. по ФГБУЗ КБ № 8 ФМБА России

Отчет	Месяц												ГОД	
	01	02	03	04	05	06	07	08	09	10	11	12		
Форма1	<input type="checkbox"/> есть	<input type="checkbox"/> есть	нет	нет	нет	нет	нет	нет	нет	нет	нет	нет	нет	нет
Форма2	<input type="checkbox"/> есть	<input type="checkbox"/> есть	нет	нет	нет	нет	нет	нет	нет	нет	нет	нет	нет	нет
Форма4	<input type="checkbox"/> есть	<input type="checkbox"/> есть	нет	нет	нет	нет	нет	нет	нет	нет	нет	нет	нет	нет
Форма6													нет	
Отчет с нарастающим итогом (с начала года) <input type="checkbox"/>														



Головной центр гигиены и эпидемиологии

ОБЩЕЕ ИНФОРМАЦИОННОЕ ПРОСТРАНСТВО

Сравнительная оценка состояния инфекционной заболеваемости по учреждениям ФМБА России

[Вход в оценку заболеваемости](#)

Позволяет объективно оценить состояние за территории в сравнении со всеми учреждениями группам учреждений, а также оценить д

Авторизация (вход в систему)

онлайновой автоматизированной системы мониторинга и анализа инфекционной заболеваемости и привитости населения

Статистическая отчетность (формы 1, 2, 4, 6 мониторинг КВЭ, гриппа и ОРВИ)

[Авторизация](#)
[Помощь](#)

Проверка наличия данных форм 1, 2, 4, 6.

Выберите отчетный период:

Год:

Месяц:

Отсутствующие данные текущего года

Методические указания

["Анализ интенсивности течения эпидемического процесса по данным статистической отчетности"](#)

Процедура оценки заболеваемости с начала месяца [\(скачать\)](#)

Порядок участия в Вебинарах, проводимых Главным ЦГиЭ - [тест компьютера](#) (необходим выход в Интернет и наличие только звуковых колонок или наушников)

Регламент

технического обеспечения проведения Аттестационной комиссии ФМБА России в режиме видеосвязи на базе ФГБУЗ ЦГиЭ ФМБА России

[Региональные/межрегиональные управления](#)

[Центры гигиены и эпидемиологии](#)

[Адреса электронной почты](#), по которым осуществляется рассылка документов (РУ/МРУ, ЦГиЭ, КБ, МЦ, ЦМСЧ, МСЧ, Санатории, НИИ)



- ГЛАВНАЯ
- ИНФОРМАЦИЯ
- ОРГАН ИНСПЕКЦИИ ИЛЦ
- ИММУНИЗАЦИЯ
- НОРМАТИВЫ
- ДОКУМЕНТЫ
- УСЛУГИ

ЭКСПЕРТНЫЙ ЦЕНТР СПОРТА

ОБЩЕЕ ИНФОРМАЦИОННОЕ ПРОСТРАНСТВО

ТК 380

Реестр ЛМК

ВАКАНСИИ

ЗДОРОВЬЕ.RU



www.mednet.ru

МЕСТО ВАШЕЙ РЕКЛАМЫ





Головной центр гигиены и эпидемиологии

Статистическая отчетность

Авторизация

Логин	Пароль
all	***

all

Войти

Отменить

- ГЛАВНАЯ
- ИНФОРМАЦИЯ
- ОРГАН ИНСПЕКЦИИ
- ИЛЦ
- ИММУНИЗАЦИЯ
- НОРМАТИВЫ
- ДОКУМЕНТЫ
- УСЛУГИ
- ЭКСПЕРТНЫЙ ЦЕНТР СПОРТА
- ОБЩЕЕ ИНФОРМАЦИОННОЕ ПРОСТРАНСТВО



ГЛАВНАЯ

ИНФОРМАЦИЯ

ОРГАН
ИНСПЕКЦИИ

ИЛЦ

ИММУНИЗАЦИЯ

НОРМАТИВЫ

ДОКУМЕНТЫ

УСЛУГИ

ЭКСПЕРТНЫЙ
ЦЕНТР СПОРТА

ОБЩЕЕ
ИНФОРМАЦИОННОЕ
ПРОСТРАНСТВО

Статистическая отчетность

Введите год:



Головной центр гигиены и эпидемиологии

ГЛАВНАЯ

ИНФОРМАЦИЯ

ОРГАН
ИНСПЕКЦИИ

ИЛЦ

ИММУНИЗАЦИЯ

НОРМАТИВЫ

ДОКУМЕНТЫ

УСЛУГИ

ЭКСПЕРТНЫЙ
ЦЕНТР СПОРТА

ОБЩЕЕ
ИНФОРМАЦИОННОЕ
ПРОСТРАНСТВО

Статистическая отчетность

Ежемесячная и годовая информация

численность населения - просмотр данных
форма №1 - просмотр данных
форма №2 таблица 1 - просмотр данных
форма №2 таблица 2 - просмотр данных
форма №2 таблица 3 - просмотр данных
форма №4 - просмотр данных
форма №6 таблица 1 - просмотр данных
форма №6 таблица 2 - просмотр данных

выбрать

Еженедельная информация



выбрать

численности:

ФМБА

ФМБА России:

КБ 085 КБ 122 МСЧ 005 КБ 123 Филиал (МСЧ 039) МСЧ 052 МСЧ 133 МСЧ 144 МСЧ 169 МСЧ 021 (центральная) МСЧ 058 (центральная) МСЧ 003 БЗ Кировский НИИГиПК СПК Екатеринбург СПК Ростов-на-Дону СПК Челябинск ЦК ФМБА РНПЦ Росплазма

Выбираем форму 1



Головной центр гигиены и эпидемиологии

Данные за 2016 г.
Форма №1. Инфекционные заболевания

Организация		Наличие отчёта												
По всем ЛПУ	Отчет с нарастающим итогом →	01	02	03	04	05	06	07	08	09	10	11	12	
	Отчет по месяцам →	01	02	03	04	05	06	07	08	09	10	11	12	ГОД
По ЛПУ с обслуживаемым населением	Отчет с нарастающим итогом →	01	02	03	04	05	06	07	08	09	10	11	12	
	Отчет по месяцам →	01	02	03	04	05	06	07	08	09	10	11	12	ГОД
По ЛПУ без обслуживаемого населения	Отчет с нарастающим итогом →	01	02	03	04	05	06	07	08	09	10	11	12	
	Отчет по месяцам →	01	02	03	04	05	06	07	08	09	10	11	12	ГОД
	ВМКЦ	есть	есть	нет	нет			нет	нет	нет	нет	нет	нет	нет
	КБ 008	есть	есть	нет									нет	нет
	КБ 042	есть	нет	нет									нет	нет
	КБ 050	есть	есть	нет									нет	нет
	КБ 051	есть	есть	нет									нет	нет
	КБ 084	есть	есть	нет									нет	нет
	КБ 085	нет	нет	нет									нет	нет
	КБ 086	есть	есть	нет									нет	нет
	КБ 101	есть	нет	нет									нет	нет
	КБ 119	есть	есть	нет	нет	нет	нет	нет	нет	нет	нет	нет	нет	нет
	КБ 122	есть	есть	нет	нет	нет	нет	нет	нет	нет	нет	нет	нет	нет
	КБ 123	нет	есть	нет	нет	нет	нет	нет	нет	нет	нет	нет	нет	нет
	КБ 123 Филиал (МСЧ 039)	нет	нет	нет	нет	нет	нет	нет	нет	нет	нет	нет	нет	нет
	КБ 172	есть	есть	нет	нет	нет	нет	нет	нет	нет	нет	нет	нет	нет
	Кировский НИИГиПК	нет	нет	нет	нет	нет	нет	нет	нет	нет	нет	нет	нет	нет
	МРУ 122	есть	нет	нет	нет	нет	нет	нет	нет	нет	нет	нет	нет	нет
	МРУ 174	есть	есть	нет	нет	нет	нет	нет	нет	нет	нет	нет	нет	нет
	МСЧ 001 (центральная)	есть	есть	нет	нет	нет	нет	нет	нет	нет	нет	нет	нет	нет
	МСЧ 003 БЗ	нет	нет	нет	нет	нет	нет	нет	нет	нет	нет	нет	нет	нет
	МСЧ 004	есть	есть	нет	нет	нет	нет	нет	нет	нет	нет	нет	нет	нет
	МСЧ 005	нет	нет	нет	нет	нет	нет	нет	нет	нет	нет	нет	нет	нет
	МСЧ 008	нет	нет	нет	нет	нет	нет	нет	нет	нет	нет	нет	нет	нет
	МСЧ 009	есть	есть	нет	нет	нет	нет	нет	нет	нет	нет	нет	нет	нет
	МСЧ 015 (центральная)	есть	есть	нет	нет	нет	нет	нет	нет	нет	нет	нет	нет	нет
	МСЧ 021 (центральная)	есть	есть	нет	нет	нет	нет	нет	нет	нет	нет	нет	нет	нет

Выбираем отчет за два месяца по всем учреждениям

- ГЛАВНАЯ
- ИНФОРМАЦИЯ
- ОРГАН ИНСПЕКЦИИ
- ИЛЦ
- ИММУНИЗАЦИЯ
- НОРМАТИВЫ
- ДОКУМЕНТЫ
- УСЛУГИ
- ЭКСПЕРТНЫЙ ЦЕНТР СПОРТА
- ОБЩЕЕ ИНФОРМАЦИОННОЕ ПРОСТРАНСТВО
- ТК 380
- Реестр ЛМК
- ВАКАНСИИ
- ЗДОРОВЬЕ.RU
- МФД рейтинг 7
- ТОП-12 клиник
- ВСЁ** об организации здравоохранения
- www.mednet.ru
- МЕСТО ВАШЕЙ РЕКЛАМЫ



Головной центр гигиены и эпидемиологии

Сводные данные с 1 по 2 месяц 2016 г. по всем ЛПУ

Форма №1. (показатели на 100 тыс. населения)

**Показатели
заболеваемости на 100
тыс. населения**

Наименование заболевания	№ Строки	Шифр по МКБ X пересмотра	Всего	детей 0 - 17 лет (включительно)	0 - 14 лет
Брюшной тиф	1	A01.0	0.00	0.00	0.00
Др. сальмонеллезные инф.	2	A02	4.80	21.94	25.50
Бак. дизентерия (шигеллез)	3	A03	0.19	0.60	0.35
Другие ОКИ, вызв. устан. бак., вир. возб., а также ПТИ устан. этиологии	4	A04.0,1,2,3,4,5,6,7,8, A05.0,2,3,4,8,A08.0,1,2,3,5	31.35	195.93	221.35
ОКИ вызванные неуст. инф. возб., ПТИ неуст. этиологии	5	A04.9,A05.9,A08.4,A09	57.00	254.82	278.73
Острый паралич.полиомиелит, вкл. ассоц. с вакциной	6	A80.0,1,2,3	0.00	0.00	0.00
Острые вялые параличи	7	G04.8,9,G56,G57,G61.0,8,9	0.00	0.00	0.00
Энтеровирусные инфекции	8	A85.0,A87.0,B08.4,B08.5, B30.3,B34.1,B97.1	0.00	0.00	0.00
из них энтеровирусный менингит	9	A87.0	0.00	0.00	0.00
Острые гепатиты - всего	10	B15,B16,B17, B19	0.66	0.00	0.00
острый гепатит А	11	B15	0.46	0.00	0.00
острый гепатит В	12	B16	0.00	0.00	0.00
острый гепатит С	13	B17.1	0.12	0.00	0.00
острый гепатит Е	14	B17.2	0.08	0.00	0.00
Хрон. вир. гепатиты (вперв. устан.) - всего	15	B18	4.18	0.00	0.00
хрон. вирусный гепатит В	16	B18.0,B18.1	1.08	0.00	0.00
хрон. вирусный гепатит С	17	B18.2	3.10	0.00	0.00
Носительство возб. вирусного гепатита В	18	Z22.5	1.59	0.00	0.00
Дифтерия	19	A36	0.00	0.00	0.00
Коклюш	20	A37	0.58	4.21	4.96
Корь	21	B05	0.00	0.00	0.00
Краснуха	22	B06	0.00	0.00	0.00
Паротит эпидемический	23	B26	0.00	0.00	0.00

ГЛАВНАЯ
ИНФОРМАЦИЯ
ОРГАН
ИНСПЕКЦИИ
ИЛЦ

ИММУНИЗАЦИЯ

НОРМАТИВЫ

ДОКУМЕНТЫ

УСЛУГИ

ЭКСПЕРТНЫЙ
ЦЕНТР СПОРТАОБЩЕЕ
ИНФОРМАЦИОННОЕ
ПРОСТРАНСТВО

ТК 380

Реестр ЛМК

ВАКАНСИИ

ЗДОРОВЬЕ.RU

МФД рейтинг
поиск клики

www.mednet.ru

МЕСТО ВАШЕЙ
РЕКЛАМЫ

Головной центр гигиены и эпидемиологии

Сводные данные с 1 по 2 месяц 2016 г. по всем ЛПУ

Форма №1. (абсолютные показатели)

Абсолютные показатели

Наименование заболевания	№ Строки	Шифр по МКБ X пересмотра	Всего	детей 0 - 17 лет (включительно)	0 - 14 лет
Брюшной тиф	1	A01.0	0	0	0
Др. сальмонеллезные инф.	2	A02	124	73	72
Бак. дизентерия (шигеллез)	3	A03	5	2	1
Другие ОКИ, вызв. устан. бак., вир. возб., а также ПТИ устан. этиологии	4	A04.0,1,2,3,4,5,6,7,8, A05.0,2,3,4,8, A08.0,1,2,3,5	815	657	630
ОКИ вызванные неуст. инф. возб., ПТИ неуст. этиологии	5	A04.9, A05.9, A08.4, A09	1496	852	791
Острый паралит. полиомиелит, вкл. ассоц. с вакциной	6	A80.0,1,2,3	0	0	0
Острые вялые параличи	7	G04.8,9, G56, G57, G61.0,8,9	0	0	0
Энтеровирусные инфекции	8	A85.0, A87.0, B08.4, B08.5, B30.3, B34.1, B97.1	0	0	0
из них энтеровирусный менингит	9	A87.0	0	0	0
Острые гепатиты - всего	10	B15, B16, B17, B19	19	0	0
острый гепатит А	11	B15	14	0	0
острый гепатит В	12	B16	0	0	0
острый гепатит С	13	B17.1	3	0	0
острый гепатит Е	14	B17.2	2	0	0
Хрон. вир. гепатиты (вперв. устан.) - всего	15	B18	112	0	0
хрон. вирусный гепатит В	16	B18.0, B18.1	29	0	0
хрон. вирусный гепатит С	17	B18.2	83	0	0
Носительство возб. вирусного гепатита В	18	Z22.5	42	0	0
Дифтерия	19	A36	0	0	0
Коклюш	20	A37	15	14	14
Корь	21	B05	0	0	0
Краснуха	22	B06	0	0	0
Паротит эпидемический	23	B26	0	0	0

ГЛАВНАЯ

ИНФОРМАЦИЯ

ОРГАН
ИНСПЕКЦИИ

ИЛЦ

ИММУНИЗАЦИЯ

НОРМАТИВЫ

ДОКУМЕНТЫ

УСЛУГИ

ЭКСПЕРТНЫЙ
ЦЕНТР СПОРТА

ОБЩЕЕ
ИНФОРМАЦИОННОЕ
ПРОСТРАНСТВО

ТК 380

Реестр ЛМК

ВАКАНСИИ

ЗДОРОВЬЕ.RU

МФД рейтинг
ПОЛСК клиника

ВСЁ

об организации
здравоохранения

www.mednet.ru

МЕСТО ВАШЕЙ
РЕКЛАМЫ

Расчет интенсивных показателей создан без учета центров, не приславших данные по численности населения:

Центры с обслуживаемым населением ФМБА России:

МСЧ 032-2

Центры без обслуживаемого населения ФМБА России:

КБ 085 КБ 122 МСЧ 005 КБ 123 Филиал (МСЧ 039) МСЧ 052 МСЧ 133 МСЧ 144 МСЧ 169 МСЧ 021 (центральная) МСЧ 058 (центральная)

Расчет интенсивных показателей создан по данным центров:

Центры с обслуживаемым населением ФМБА России:

КБ 008 КБ 042 КБ 050 КБ 051 МЦ (Сиб ФНКЦ) КБ 101 МСЧ 032 МСЧ 033 МСЧ 057 МСЧ 059 МСЧ 072 МСЧ 098 МСЧ 100 МСЧ 107

Центры без обслуживаемого населения ФМБА России:

ЦДКБ (ДКБ 038) ФНКЦ (КБ 083) КБ 084 КБ 086 КБ 119 КБ 123 МСЧ 004 МСЧ 009 МСЧ 029 ВМКЦ МСЧ 041 МСЧ 070 МСЧ 092 МСЧ 108

Центры не приславшие данные по заболеваемости за отчетный период (в скобках номер месяца):

По форме 2 таблице 1:

КБ 085(1) КБ 085(2) КБ 123 Филиал (МСЧ 039)(1) КБ 123 Филиал (МСЧ 039)(2) КБ 123(1) Кировский НИИГиПК(1) Кировский НИИГиПК(2) МСЧ 005

По форме 2 таблице 2:

КБ 085(1) КБ 085(2) КБ 123 Филиал (МСЧ 039)(1) КБ 123 Филиал (МСЧ 039)(2) КБ 123(1) Кировский НИИГиПК(1) Кировский НИИГиПК(2) МСЧ 005

Сформировать отчет в формате PDF-файла

Создать отчет

Сводные данные с 1 по 2 месяц 2016 г. (по всем ЛПУ)
 Форма №1. Инфекционные заболевания (показатели на 100 тыс. населения)

Наименование заболевания	№ Строки	Шифр по МКБ X пересмотра	Всего	детей 0 - 17 лет (включительно)	0 - 14 лет
Брюшной тиф	1	A01.0	0.00	0.00	0.00
Др. сальмонеллезные инф.	2	A02	4.80	21.94	25.50
Бак. дизентерия (шигеллез)					0.35
Другие ОКИ, вызв. устан. бак., вир. возб., а также ПТИ устан. эт					221.35
ОКИ вызванные неуст. инф. возб., ПТИ неуст. этиологии					278.73
Острый паралит.полиомиелит, вкл. ассоц. с вакциной					0.00
Острые вялые параличи					0.00
Энтеровирусные инфекции					0.00
из них энтеровирусный менингит					0.00
Острые гепатиты - всего	10	B15,B16,B17, B19	0.66	0.00	0.00
острый гепатит А	11	B15	0.46	0.00	0.00
острый гепатит В	12	B16	0.00	0.00	0.00
острый гепатит С	13	B17.1	0.12	0.00	0.00
острый гепатит Е	14	B17.2	0.08	0.00	0.00
Хрон. вир. гепатиты (вперв. устан.) - всего	15	B18	4.18	0.00	0.00
хрон. вирусный гепатит В	16	B18.0,B18.1	1.08	0.00	0.00
хрон. вирусный гепатит С	17	B18.2	3.10	0.00	0.00
Носительство возб. вирусного гепатита В	18	Z22.5	1.59	0.00	0.00
Дифтерия	19	A36	0.00	0.00	0.00
Коклюш	20	A37	0.58	4.21	4.96
Корь	21	B05	0.00	0.00	0.00
Краснуха	22	B06	0.00	0.00	0.00
Паротит эпидемический	23	B26	0.00	0.00	0.00
Менингококковая инфекция	24	A39	0.04	0.00	0.00
из нее генерализованные формы	25	A39.0,1,2	0.04	0.00	0.00
Ветряная оспа	26	B01	128.63	937.86	1077.02

**Сформированный отчет в формате PDF,
 который можно распечатать, сохранить,
 переслать по электронной почте**

ОБЩЕЕ ИНФОРМАЦИОННОЕ ПРОСТРАНСТВО

Сравнительная оценка состояния инфекционной заболеваемости по учреждениям ФМБА России

[Сравнительная оценка заболеваемости](#)

Позволяет объективно оценить состояние инфекционной заболеваемости по каждому подведомственному учреждению и территории в сравнении со всеми учреждениями ФМБА России, сопоставить с общими показателями по Агентству и группам учреждений, а также оценить динамику заболеваемости в сравнении с прошлым годом

Сравнительная оценка инфекционной заболеваемости по всем учреждениям ФМБА России

Позволяет объективно оценить состояние заболеваемости по каждому подведомственному учреждению и территории в сравнении со всеми учреждениями ФМБА России, сопоставить с общими показателями по Агентству и группам учреждений, а также оценить динамику своей заболеваемости в сравнении с прошлым годом



Статистическая отчетность
(формы 1, 2, 4, 6 мониторинг КВЭ, гриппа и ОРВИ)

[Авторизация](#)

[Помощь](#)

Проверка наличия данных форм 1, 2, 4, 6.

Выберите отчетный период:

Год:

Месяц:

Отсутствующие данные текущего года



-
- ГЛАВНАЯ
- ИНФОРМАЦИЯ
- ОРГАН ИНСПЕКЦИИ ИЛЦ
- ИММУНИЗАЦИЯ
- НОРМАТИВЫ
- ДОКУМЕНТЫ
- УСЛУГИ
- ЭКСПЕРТНЫЙ ЦЕНТР СПОРТА
- ОБЩЕ ИНФОРМАЦИОННОЕ ПРОСТРАНСТВО
- ТК 380
- Реестр ЛМК
- ВАКАНСИИ
- ЗДОРОВЬЕ.RU
-
-
- www.mednet.ru
- МЕСТО ВАШЕЙ РЕКЛАМЫ



Головной центр гигиены и эпидемиологии

Статистическая отчетность

Авторизация

Логин	Пароль
all	***

all

Войти

Отменить

- ГЛАВНАЯ
- ИНФОРМАЦИЯ
- ОРГАН ИНСПЕКЦИИ
- ИЛЦ
- ИММУНИЗАЦИЯ
- НОРМАТИВЫ
- ДОКУМЕНТЫ
- УСЛУГИ
- ЭКСПЕРТНЫЙ ЦЕНТР СПОРТА
- ОБЩЕЕ ИНФОРМАЦИОННОЕ ПРОСТРАНСТВО



Головной центр гигиены и эпидемиологии

ГЛАВНАЯ

ИНФОРМАЦИЯ

ОРГАН
ИНСПЕКЦИИ

ИЛЦ

ИММУНИЗАЦИЯ

НОРМАТИВЫ

ДОКУМЕНТЫ

УСЛУГИ

ЭКСПЕРТНЫЙ
ЦЕНТР СПОРТАОБЩЕЕ
ИНФОРМАЦИОННОЕ
ПРОСТРАНСТВО

ТК 380

Реестр ЛМК

ВАКАНСИИ

Сравнительная оценка инфекционной заболеваемости

Введите год

Выберите месяц



Выберите заболевание



Выберите контингент

Всего

детей 0 - 17 лет (включительно)

детей 0 - 14 лет

детей до 1 г.

детей 1 - 2 г. всего

детей 3 - 6 лет всего

детей 3 - 6 лет в д/у

сельск. жител. Всего

детей сельск. жител. 0 - 17 лет

Случ. смерти всего

Сл. см. детей 0 - 17 лет (вкл-но)

Сравнительная оценка инфекционной заболеваемости по ФМБА России

Отчетный период: 2015 год

Заболевание: Др сальмонеллезные инф

Контингент: Всего

№ П/П	Признаки	Учреждение	Заболеваемость прошлого года		Заболеваемость текущего года		Показатель сравнения текущего года с прошлым
			Число заб.	ПЗ	Число заб.	ПЗ	
1	2	3	4	5	6	7	8
1	О	МСЧ 008	н/д	н/д	н/д	н/д	н/д
2	О	МСЧ 091 (центральная)	23	38.56	н/д	н/д	н/д
3	О	МСЧ 094 (центральная)	н/д	н/д	н/д	н/д	н/д
4	О	МСЧ 139	0	0.00	н/д	н/д	н/д
5	О	МЦ (Сиб ФНИЦ)	234	201.25	256	221.70	0.15
6	О	МСЧ 162	30	113.48	44	167.40	0.45
7	О	МСЧ 057	17	124.16	22	160.54	0.27
8	О	МСЧ 098	17	41.78	55	136.16	1.24
9	О	МСЧ 031 (центральная)	102	106.79	81	84.62	-0.33
		КБ 101	7	28.18	17	68.67	0.79
		МСЧ 135	27	92.66	21	67.89	-0.27
		МСЧ 016 (центральная)	16	32.34	32	64.21	0.72
		МСЧ 120 (центральная)	10	16.28	38	63.83	1.27
		МСЧ 142	10	57.04	10	62.66	0
		МСЧ 059	30	46.97	38	59.29	0.27
		МСЧ 107	16	107.49	7	58.57	-0.73
17		КБ 051	25	26.58	52	55.32	0.84
18	О	МСЧ 164	0	0.00	3	51.25	1.25
19	О	МСЧ 014 (центральная)	62	69.51	41	45.23	-0.52
20	О	МСЧ 032	15	49.38	12	38.97	-0.21
21	О	МСЧ 033	30	95.09	11	35.21	-0.97
22	О	МПУ 170	3	46.88	2	32.75	-0.28
23	О	МЦ Саратовский (СМИ-1 филиал)	5	77.11	2	30.52	-0.63
24	О	МСЧ 038 (центральная)	32	47.78	20	29.82	-0.51
25	О	КБ 172	48	40.00	37	29.15	-0.31
	О	Всего по учреждениям с обслуживаемым населением	944	56.12	917	56.16	-0.07
		Ст. отклонение	X	41.99	X	49.32	X

Оценка в сравнении со сводными данными по учреждениям

Главной центр гигиены и эпидемиологии

- ГЛАВНАЯ
- ИНФОРМАЦИЯ
- ОРГАН ИНСПЕКЦИИ
- ИЛЦ
- ИММУНИЗАЦИЯ
- НОРМАТИВЫ
- ДОКУМЕНТЫ
- УСЛУГИ
- ЭКСПЕРТНЫЙ ЦЕНТР СПОРТА
- ОБЩЕЕ ИНФОРМАЦИОННОЕ ПРОСТРАНСТВО
- ТК 380
- Реестр ЛМК
- ВАКАНСИИ

35	Б	МСЧ 058 (центральная)	н/д	н/д	7	11.64	н/п
36	Б	ЦГиЭ 025	1	10.62	1		
37	Б	МЦ (Сибирский Ц)	0	0.00	4		
38	Б	МСЧ 021 (центральная)	н/д	н/д	4		
39	Б	МРУ 122	10	18.78	4		
40	Б	МСЧ 092	0	0.00	1		
41	Б	МСЧ 028 (центральная)	2	0.00			
42	Б	МЦ Южный					
43	Б	МЦ Западно-Сибирский	1	1.41	1		
44	Б	ВМКЦ	0	0.00	0		
45	Б	КБ 084	0	0.00	0	0.00	0
46	Б	КБ 086	н/д	н/д	0	0.00	н/д
47	Б	КБ 123	0	0.00	0	0.00	0
48	Б	МСЧ 004	0	0.00	0	0.00	0
49	Б	МСЧ 029	0	0.00	0	0.00	0
50	Б	МСЧ 097	2	15.26	0		
51	Б	МСЧ 133	0	0.00	0		
52	Б	МЦ Дальневосточный	0	0.00	0		
53	Б	МЦ Саратовский (СМЦ филиал)	0	0.00	0		
54	Б	ФМБЦ им. Бурнакяна	1	8.46	0		
55	Б	ФНКЦ (КБ 083)	0	0.00	0	0.00	
	Б	Всего по учреждениям без обслуживаемого населения	Всего	44	4.6	58	7.3
		Ст. отклонение	X	11.21	X	16.2	X
		Всего по ФМБА России	988	37.44	975	40.16	-0.03

В конце отчета приведена оценка для учреждений БЕЗ обслуживаемого населения

Общие данные по Агентству

В примечании: расчетные формулы показателей сравнения и правила их выделения цветом

Жирным шрифтом выделены центры, имеющие Отсутствуют данные заболеваемости по: МСЧ 144; МСЧ 152; МСЧ 170; МСЧ 119 (центр Челябинск; ЦК ФМБА; РНПЦ Росглазма Из-за отсутствия данных о численности населения: Кировский НИИГиГПК; СПК Екат...

085; КБ 119; КБ 122; МСЧ 0...
БЗ; Кировский НИИГиГПК; С...
СЧ 070; МСЧ 169; МСЧ 165

Примечание: ПЗ (показатели заболеваемости, рассчитанные на 100 тыс. населения) в столбцах 5, 7, а также 10, 12 для месячного отчета, оцениваются по формуле: $НПО = (ПЗ - ПЗ_{\text{всего}}) / \text{Ст. отклонение}$ (где ПЗ_{всего} и стандартное отклонение рассчитываются для каждой группы учреждений отдельно) и раскрашены в зависимости от величины нормированного показателя отклонения: (см. [Методические указания](#))

свыше 3 | от 1 до 3 | от 0.5 до 1 | от -1 до 0.5 | меньше -1

Сравнение заболеваемости текущего года с прошлым в столбце 8, а также в столбце 13 для месячного отчета, осуществляется по формуле: $(\text{Число заб. текущего года} - \text{Число заб. прошлого года}) / (\text{Число заб. текущего года} + \text{Число заб. прошлого года})^a$ (где a = 0.8) и раскрашены в зависимости от величины показателя сравнения

свыше 3 | от 1.5 до 3 | от 0.5 до 1.5 | от -0.5 до 0.5 | меньше -0.5

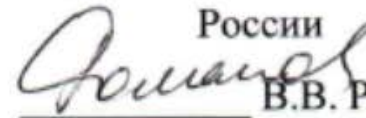
Сортировка строк таблицы: по убыванию значений в графе 7 (для каждой из двух групп учреждений отдельно)

ЗДОРОВЬЕ.RU
рейтинг 7
МФД ПОЛСК клиника
ВСЁ об организации здравоохранения
www.mednet.ru
МЕСТО ВАШЕЙ РЕКЛАМЫ

УТВЕРЖДАЮ

Заместитель руководителя ФМБА

России


В.В. Романов

«24» декабрь 2011 г.

АНАЛИЗ


**ИНТЕНСИВНОСТИ ТЕЧЕНИЯ ЭПИДЕМИЧЕСКОГО ПРОЦЕССА
ПО ДАННЫМ СТАТИСТИЧЕСКОЙ ОТЧЕТНОСТИ**

МЕТОДИЧЕСКИЕ УКАЗАНИЯ

Листов 16

Главный врач ФГУЗ ГЦГиЭ

ФМБА России


С.А. Богдан



Головной центр гигиены и эпидемиологии

ОБЩЕЕ ИНФОРМАЦИОННОЕ ПРОСТРАНСТВО

- ГЛАВНАЯ
- ИНФОРМАЦИЯ
- ОРГАН ИНСПЕКЦИИ ИЛЦ
- ИММУНИЗАЦИЯ
- НОРМАТИВЫ
- ДОКУМЕНТЫ
- УСЛУГИ
- ЭКСПЕРТНЫЙ ЦЕНТР СПОРТА
- ОБЩЕЕ ИНФОРМАЦИОННОЕ ПРОСТРАНСТВО
- ТК 380
- Реестр ЛМК
- ВАКАНСИИ
- ЗДОРОВЬЕ.RU
- МФЦ ТОИСК
- www.mednet.ru
- МЕСТО ВАШЕЙ РЕКЛАМЫ

Сравнительная оценка состояния инфекционной заболеваемости по учреждениям ФМБА России

[Вход в оценку заболеваемости](#)

Позволяет объективно оценить состояние заболеваемости по каждому подведомственному учреждению и территории в сравнении со всеми учреждениями ФМБА России, сопоставить с общими показателями по Агентству и группам учреждений, а также оценить динамику заболеваемости в сравнении с прошлым годом

[Презентация](#)

онлайн-автоматизированной системы мониторинга и анализа инфекционной заболеваемости и привитости населения



Методические указания

["Анализ интенсивности течения эпидемического процесса по данным статистической отчетности"](#)

Процедура оценки заболеваемости с начала года

Порядок участия в Вебинарах, проводимых Головным центром (необходим выход в Интернет и наличие только звуковой карты)

[Регламент](#)

технического обеспечения проведения Аттестационной комиссии ФМБА России в режиме видеосвязи на базе ФГБУЗ ЦГиЭ ФМБА России

[Региональные/межрегиональные управления](#)

[Центры гигиены и эпидемиологии](#)

[Адреса электронной почты](#), по которым осуществляется рассылка документов (РУ/МРУ, ЦГиЭ, КБ, МЦ, ЦМСЧ, МСЧ, Санатории, НИИ)



Проверка наличия данных в системе

Статистическая отчетность
(формы 1, 2, 4, 6 мониторинг КВЭ, гриппа и ОРВИ)

[Авторизация](#)

[Помощь](#)

Проверка наличия данных форм 1, 2, 4, 6.

Выберите отчетный период:

Год: 2016

Месяц:

01

Отсутствующие данные текущего года



Наличие данных по учреждениям за 01.2016

Организация	Форма №2 таблица 1	Форма №2 таблица 2	Форма №2 таблица 3	Форма №4
ВМКЦ	есть	есть	есть	есть
КБ 008	есть	есть	есть	есть
КБ 042	есть	есть	есть	есть
КБ 050	есть	есть	есть	есть
КБ 051	есть	есть	есть	есть
КБ 084	есть	есть	есть	нет
КБ 085	нет	нет	нет	нет
КБ 086	есть	есть	нет	нет
КБ 101	есть	есть	есть	нет
КБ 119	есть	есть	есть	нет
КБ 122	есть	есть	есть	есть
КБ 123	нет	нет	нет	нет
КБ 123 Филиал (МСЧ 039)	нет	нет	нет	нет
КБ 172	есть	есть	есть	есть
Кировский НИИГиПК	нет	нет	нет	нет
МРУ 122	есть	есть	есть	нет
МРУ 174	есть	есть	есть	есть
МСЧ 001 (центральная)	есть	есть	есть	есть
МСЧ 003 БЗ	нет	нет	нет	нет
МСЧ 004	есть	есть	есть	нет
МСЧ 005	нет	нет	нет	нет
МСЧ 008	нет	нет	нет	нет
МСЧ 009	есть	есть	есть	есть
МСЧ 015 (центральная)	есть	есть	есть	есть
МСЧ 021 (центральная)	есть	есть	есть	нет
МСЧ 028 (центральная)	есть	есть	есть	есть
МСЧ 030	есть	есть	есть	нет

ГЛАВНАЯ

ИНФОРМАЦИЯ

ОРГАН
ИНСПЕКЦИИ

ИЛЦ

ИММУНИЗАЦИЯ

НОРМАТИВЫ

ДОКУМЕНТЫ

УСЛУГИ

ЭКСПЕРТНЫЙ
ЦЕНТР СПОРТАОБЩЕ
ИНФОРМАЦИОННОЕ
ПРОСТРАНСТВО

ТК 380

Реестр ЛМК

ВАКАНСИИ

ЗДОРОВЬЕ.RU

рейтинг
7
ПО-ИСК
12
кликки

www.mednet.ru

МЕСТО ВАШЕЙ

ОБЩЕЕ ИНФОРМАЦИОННОЕ ПРОСТРАНСТВО

Сравнительная оценка состояния инфекционной заболеваемости по учреждениям ФМБА России

[Вход в оценку заболеваемости](#)

Позволяет объективно оценить состояние заболеваемости по каждому подведомственному учреждению в сравнении со всеми учреждениями ФМБА России, сопоставить с общими показателями по Агентству и также оценить динамику заболеваемости в сравнении с прошлым годом

[Презентация](#)

онлайн-автоматизированной системы мониторинга и анализа инфекционной заболеваемости и привитости населения

Тест компьютера для проверки
возможности участия в вебинарах

[Тест компьютера для проверки возможности участия в вебинарах](#)
[Тест компьютера для проверки возможности участия в вебинарах](#) по данным статистической отчетности

[Тест компьютера для проверки возможности участия в вебинарах](#) (скачать)

Порядок участия в Вебинарах, проводимых Главным ЦГиЭ - [тест компьютера](#) (необходим выход в Интернет и наличие только звуковых колонок или наушников)

[Регламент](#)

технического обеспечения проведения Аттестационной комиссии ФМБА России в режиме видеосвязи на базе ФМБА России

[Региональные/межрегиональные управления](#)[Центры гигиены и эпидемиологии](#)